

CR GAP Compostage Collectif

Commission Mobilité Environnement Energie

06/10/2015

Participants : Eliane Meignant, Alixe Poncelin, Gilles Bernard, Sandrine Pianu, Emeline Guemard, Charlotte Lecas, Céline Langlois, Sabine Girard

Aménagement du site

Des dalles ont été mises en place autour des bacs cet été par Eliane.

Sandrine, Charlotte, Caroline, Alixe ont participé à une session de retournement et de transvasement le 1er oct. Le compost mur est en libre-service, dans une bâche à côté des bacs.

La mairie a fait poser des cadenas, ainsi qu'une chaîne permettant de maintenir les bacs ouverts. Sont en cours :

- La commande d'un abri à matière sèche selon les plans établis par le GAP (mais ça peut-être décalé dans le temps, si il y a une possibilité de financement par une subvention PSADER, cf. ci-dessous).
- L'approvisionnement en paille chez un agriculteur de Piégros (sous peu).

Aménagement complémentaires :

- réparer les deux autres chaînes des bacs (**ce sera fait par la mairie**)
- réaliser une estrade pour les personnes les plus petites : à étudier avec les agents de la mairie, à étudier avec l'ESAT de Recoubeau (qui a fabriqué les bacs).
- fixer une barre en bois pour rigidifier la base des bacs lorsqu'ils sont vidés ou les visser sur les palettes : à étudier avec les agents de la mairie ou entre habitants lors d'une prochaine session de transvasement.
- mettre à disposition une fourche et un croc dans le garage (**à faire par la mairie**).
- mettre une barrière et un panneau d'entrée : discussion reportée à un prochain GAP.

Affichage pérenne sur les bacs :

- **Sabine** : un premier devis de Dibon tourne autour de 70 €/pièce ; d'autres devis sont en attente. Sabine s'occupe de trouver le prestataire le plus adapté.
- Après discussion, le GAP convient de prévoir 2 exemplaires des panneaux « en maturation » et « en cours » + 1 exemplaire « matière sèche » et « compost mur » en A4, ainsi qu'un panneau A3 de présentation du compost + ce qu'on peut y mettre / ne pas y mettre.
- **Alix** fera des propositions de messages et centralisera les remarques par mail.
- **Céline** contacte Thomas pour des conseils sur le graphisme des affiches.

Gestion du compost

Constats sur la qualité du compost

La gestion a été informelle cet été, au coup par coup. Beaucoup de charges en été, qui demandent beaucoup de temps, et justement au moment où les référents possibles sont en vacances.

Du coup, le compost n'est pas de très bonne qualité : il est trop dur, trop compact. Dommage que les habitants ne puissent pas l'utiliser ou soient découragés de l'utiliser.

De plus, le stockage du compost en tas, non couvert, lui fait perdre de la valeur. Il manque un espace pour vider, brasser et tamiser le compost

Il manquerait un meilleur entretien et un tamisage, ainsi qu'un stockage adéquat.

Constats sur la participation des habitants

Pas beaucoup de monde aux réunions et aux sessions de retournement, mais tout de même toujours un certain nombre de personnes intéressées. Mais peut-être qu'il n'y a pas assez de volontaires, car pas on n'est pas assez organisés ?

Proposition d'actions

Etape 1 : pour obtenir un compost de bonne qualité

Se « professionnaliser » = se former à la gestion du compost (rappel : un maître composteur dans la vallée du Quint propose ses services)

Organiser la gestion du compost entre habitants ; en lien avec les services de la mairie pour responsabiliser tout le monde. L'objectif est que ce compost, soit autant que possible, « autogéré » par les habitants.

- Désigner des « référents » Compost
 - o Missions : relations avec la mairie (projet, moyens, aspects pratiques) et les « veilleurs » (cf. ci-dessous) et avec les habitants (communication) ; coordination des veilleurs ; organisation/coordination des réunions du GAP ; facilitation de l'émergence et du déroulement de projets ; contacts avec les habitants.

NB : Ces référents sont garants que les choses avancent, ce qui ne veut pas dire qu'ils font les choses eux-mêmes nécessairement.
 - o Qui ? Alixe, Gilles, Eliane.
 - o Ces missions et ce rôle seront reconnus formellement en Comité de Pilotage et communiqués à tous les habitants (Lettre Info, site internet).

- Constituer une liste de « veilleurs du compost collectif » :
 - o Missions : veiller à tour de rôle sur le bon fonctionnement du compost. Cf. feuille de route proposée par Alixe pour le détail
 - o Constituer la liste : faire un mail d'information dédié pour s'engager (**Alix** pour la rédaction, avec relais d'info par le biais de la liste de diffusion mairie)

- Faire un tableau de tour de rôle, à remplir par les volontaires : en binôme, par mois.
- Faire un tableau de suivi de compostage collectif : cf. document réalisé par **Alix** : à simplifier avec case à cocher ; mettre des items plus explicites, en cohérence avec la feuille de route.

Etape 2 : distribuer le compost en réalisant des opérations de sensibilisation (par exemple animation avec les ânes d'Eliane ? événement festif ?) ; à discuter lors d'un prochain GAP.

Etape 3 : sensibiliser sur la question des déchets organiques, et ensuite sur la question des déchets de manière plus large.

Moyens à mettre en œuvre :

Proposer un projet aux appels d'offre Leader et PSADER auprès de la CCCPS-CCVD autour des actions de :

- (i) aménagement de site ;
- (ii) formation des habitants et agents mairie,
- (iii) (sensibilisation des habitants.

Sabine fait un premier texte à partager au sein du GAP.

Annexes : documents travaillés en séance (proposés par Alixe) et devant être revus

- Visuels des bacs existants
- Proposition de fiche mission pour les « veilleurs »
- Proposition de tableau de suivi



COMPOSTAGE COLLECTIF

BIENVENUE SUR LE SITE DE COMPOSTAGE COLLECTIF !

IL EST GÉRÉ PAR UNE ÉQUIPE D'HABITANTS, SOUTENUS PAR LA MAIRIE DE SAILLANS.

C'est quoi ???

Le compostage est un processus naturel qui décompose nos déchets organiques par l'action de l'air, de bactéries, de champignons, d'invertébrés.

Et pourquoi ?

Composter ses déchets de cuisine, c'est alléger sa poubelle de 30% de son poids.

Moins de déchets, c'est moins de pollution, et moins de coûts de collecte et de traitement.

Pour un meilleur futur, compostons nos épluchures !




Pour participer au projet :



VOUS AJOUTEZ DE LA MATIÈRE SÈCHE au compost en cours. Les bénévoles rempliront régulièrement ce bac. Vous pouvez ajouter des matières sèches.



VOUS DEPOSEZ VOS DÉCHETS organiques dans le compost en cours. Vous pouvez enlever les déchets indésirables. Les bénévoles brasseront régulièrement ce bac : vous pouvez les aider.



VOUS NE DEPOSEZ RIEN DANS LE COMPOST EN MATURATION. Le compost termine sa maturation : il lui faudra quelques mois. Le compost sera ensuite distribué à qui veut : vous pourrez en prendre.



VOUS RECUPEREZ DU COMPOST pour nourrir les plantes, le jardin.



Je trie pour recycler
c'est ma façon d'agir

COMPOST EN COURS

Déposez ici le contenu de votre seau.



épluchures et restes de fruits et légumes




filtres à café avec marc, sachets de thé



fleurs et plantes fanées coupées



restes de pain en morceaux



coquilles d'œufs écrasées

Recouvrez avec un peu de matière sèche du bac 2 : cet apport sert à aérer les déchets. Il limitera les éventuels odeurs et moucheron et facilitera la décomposition.




MATIÈRES SÈCHES

Prenez 1/3 de seau de matières sèches pour recouvrir 1 seau de déchets déposé.

Ces matières sèches servent à aérer les déchets du compost en cours. Elles maintiennent l'équilibre entre matières carbonées et azotées.

Vous pouvez déposer dans ce bac :



feuilles mortes sèches



paille, foin



sciure, copeaux de bois



branches broyées

COMPOST EN MATURATION

Ne déposez rien ici, le compost mûrit.
Soyons patients...

Il y aura une distribution d'ici quelques temps...



COMPOSTEUR de QUARTIER

à l'usage des habitants

OUI
JE PEUX
METTRE

DANS LE BAC **1**

- Epluchures de fruits
- Epluchures de légumes
- Fruits et légumes abîmés coupés en morceaux
- Coquilles d'œufs
- Coques de noix et noisettes
- Fleurs et plantes fanées
- Marc de café



DANS LE BAC **2**

- Feuilles mortes sèches
- Paille, foin, sciure et copeaux de bois

NON & ENCORE NON

LES DÉCHETS DE CUISINE :

- Pelures d'agrumes
- Restes de viande et de poisson
- Restes de plats cuisinés
- Coquilles d'huitres et de moule
- Huiles de friture
- Noyaux

LES DÉCHETS DE JARDIN :

- Déchets de jardin traités chimiquement
- Déchets végétaux trop grossiers
- Liserons et plantes rampantes
- Mauvaises herbes avec graines
- Résineux (thuyas, cyprès, aiguilles de pin...)
- Plantes et fruits malades
- Gravats, gravier, sable, cailloux

LES DÉCHETS DE MAISON :

- Cendres
- Contenu du sac aspirateur
- Magazines
- Détergents
- Mégots de cigarettes
- Déjections d'animaux de compagnie et litières
- Papier, cartons

feuille de route du surveillant du compost collectif

Pendant un mois, je suis responsable du compost collectif.

Ma mission : m'assurer que le compost ne déborde pas, qu'il est homogène, qu'il ne manque rien.

Pour cela :

- Je passe régulièrement (au moins une fois par semaine) jeter un coup d'oeil.
- Je regarde dans le bac 'compost en cours', pour vérifier le contenu.
 - > *Si il y a des indésirables (sacs plastiques, couteaux, emballages,...) : je les enlève.*
- Je regarde dans le bac 'compost en cours', pour vérifier le niveau de remplissage.
 - > *Si le compost est bientôt plein : je contacte un des référents.*
- Je regarde dans le bac 'compost en cours', pour vérifier qu'il ne manque pas de matière sèche.
 - > *Si le compost est trop humide : je rajoute de la matière sèche.*
- Je regarde dans le bac 'matières sèches', pour vérifier qu'il est rempli.
 - > *Si le bac est bientôt vide : je le remplis (matière sèche à disposition dans le 1er garage).*
 - > *Si le garage est bientôt vide : je contacte un des référents.*
- Le 1er et le 15 du mois, avec mon binome, nous effectuons un mélange de surface du compost en cours (fourche à disposition dans le 1er garage) pour l'homogénéiser.
- Je regarde de temps en temps l'état du compost en maturation (code du cadenas : ____).
 - > *Si le compost a l'air mûr : je contacte un des référents.*

liste des référents :

- Alixe
-
-

- > organisation des séances de brassage-vidage
- > réapprovisionnement en matière sèche
- > organisation des distributions
- > organisation d'évènements festifs

